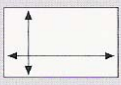

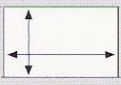

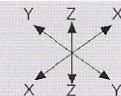

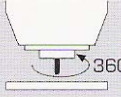

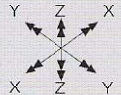

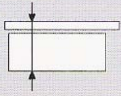





Master 23

	<p>Dimension maximum plaque (meulage à 3 axes avec outils de 100 mm de diamètre) Dimensión máxima de la losa (amolado de 3 ejes con herramienta de diámetro 100 mm)</p>	<p>2500x1200 mm 159.8x90.5 inch</p>		<p>Rotation maximum de l'électrobroche Rotación máxima electromandril</p>	<p>12000 rpm 12000 rpm</p>
	<p>Dimension maximale plaque chargeable Dimensión máxima losa cargable (X, Y, Z)</p>	<p>3200x1200 mm 163.7x94.4x20.8 inch</p>		<p>Diamètre maximum outil Diámetro máximo de la herramienta</p>	<p>150 mm 5.9 inch</p>
	<p>Course axes nez broche (X, Y, Z) Carrera ejes cabeza mandril (X, Y, Z)</p>	<p>2600x1300x275 mm 102,3x51,2x10,8268 inch</p>		<p>Prise outil Conexión de la herramienta</p>	<p>ISO 40 ISO 40</p>
	<p>Course axe C (Opt.) Carrera de eje C (Opc.)</p>	<p>Illimitée Ilimitado</p>		<p>Magasin outils Almacén de herramientas</p>	<p>18 (Opt.) 18 (Opc.)</p>
	<p>Vitesse maximum axes (X, Y, Z) Velocidad máxima ejes (X, Y, Z)</p>	<p>60/30/15 m/min 196/98/50 fpm</p>		<p>Puissance exigée Potencia necesaria</p>	<p>15 kW 20 HP</p>
	<p>Hauteur plan de travail Altura del plano de trabajo</p>	<p>730 ± 20 mm 28,7 ± 0,8 inch</p>		<p>Expédition par camion Expedición por camión</p>	<p>Camion (7,5 mètres de surface utilisable) semirremorque completo (24,6 m)</p>
	<p>Puissance électrobroche Potencia electromandril</p>	<p>7,5 kW 10 HP</p>		<p>Expédition maritime Expedición marítima</p>	<p>Container 40'OT Container 40'OT</p>