
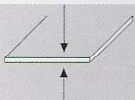
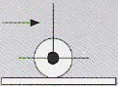


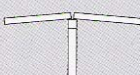


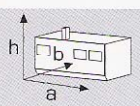
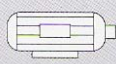



		Genius 37 CT	Genius 61 CT
	Dimensions usinables Dimensiones de trabajo	3800x2790 mm 149.6x109.8 inch	6170x3280 mm 242.9x129.1 inch
	Epaisseur usinable Espesor de trabajo	3 - 19 mm 0.1 - 0.7 inch	3 - 19 mm 0.1 - 0.7 inch
	Vitesse coupe max. Max velocidad de corte	150 m/min. 493.1 fpm	150 m/min. 493.1 fpm
	Précision position tête d'usinage Precisión posicionamiento cabezal	+ - 0,15 mm + - 0,005 inch	+ - 0,15 mm + - 0,005 inch
	Optimisation droite et en forme Optimización rectilínea y forma	Oui Si	Oui Si
	Barres de rompage (option) Barras de tronceo [opc.]	2+1	3+1
	Temps bascule table (option) Tiempo basculamiento [opc.]	30 sec. (1 carrera) 30 sec. (1 way)	30 sec. (1 carrera) 30 sec. (1 way)
	Hauteur table de coupe Altura del pleno de trabajo	900 (-15,+40) mm 35.4 (-0.55,+1.4) inch	900 (-15,+40) mm 35.4 (-0.55,+1.4) inch
	Dimensions pour expédition LxWxH Dimensiones para expedición	5500x2275x2250 mm 216.5x89.5x88.5 inch	7900x2275x2000 mm 311x89.5x78.7 inch
	Puissance installée: table fixe - table basculante (option) potencia instalada: mesa. fija - mesa. basculante (opc.)	5.6 kW - 6.5 kW 7.5 HP - 8.7 HP	7.8 kW - 9.7 kW 10.4 HP - 13 HP
	Poids total Peso total	2700 Kg 5952 Lbs	4500 Kg 9920 Lbs